



Tutorial – Partecipare a Riunione Meet da PC con webcam

1. Collegarsi a [www.google.it](http://www.google.it)
2. Si possono presentare due casi:
  - a. CASO A – è presente il tasto accedi: in questo caso saltare al punto 3 del presente tutorial





- b. CASO B - È già presente un account: si vedrà la schermata con l'iniziale dell'account. Cliccare sul tondino




Tutorial – Partecipare a Riunione Meet da PC con webcam

- i. Nella finestra successiva cliccare su “Aggiungi un altro account” O “utilizza un altro account”


Gmail Immagini   A


Questo account è gestito da itepiria.edu.it.  
[Ulteriori informazioni](#)





Alfredo Pudano  
alfredopudano@itepiria.edu.it

Gestisci il tuo Account Google

 Alfredo Pudano *Disconnesso*  
pudanoalfredo@itepiria.edu.it

 PNSD PNSD *Disconnesso*  
pnsd@itepiria.edu.it

 Alfredo Pudano *Disconnesso*  
pudano.alfredo@usrcalabria-pnsd-ef.it


 Aggiungi un altro account


Esci


[Norme sulla privacy](#) • [Termini di servizio](#)


Google


Scegli un account


 Alfredo Pudano  
alfredopudano@itepiria.edu.it

 Alfredo Pudano *Disconnesso*  
pudanoalfredo@itepiria.edu.it

 PNSD PNSD *Disconnesso*  
pnsd@itepiria.edu.it

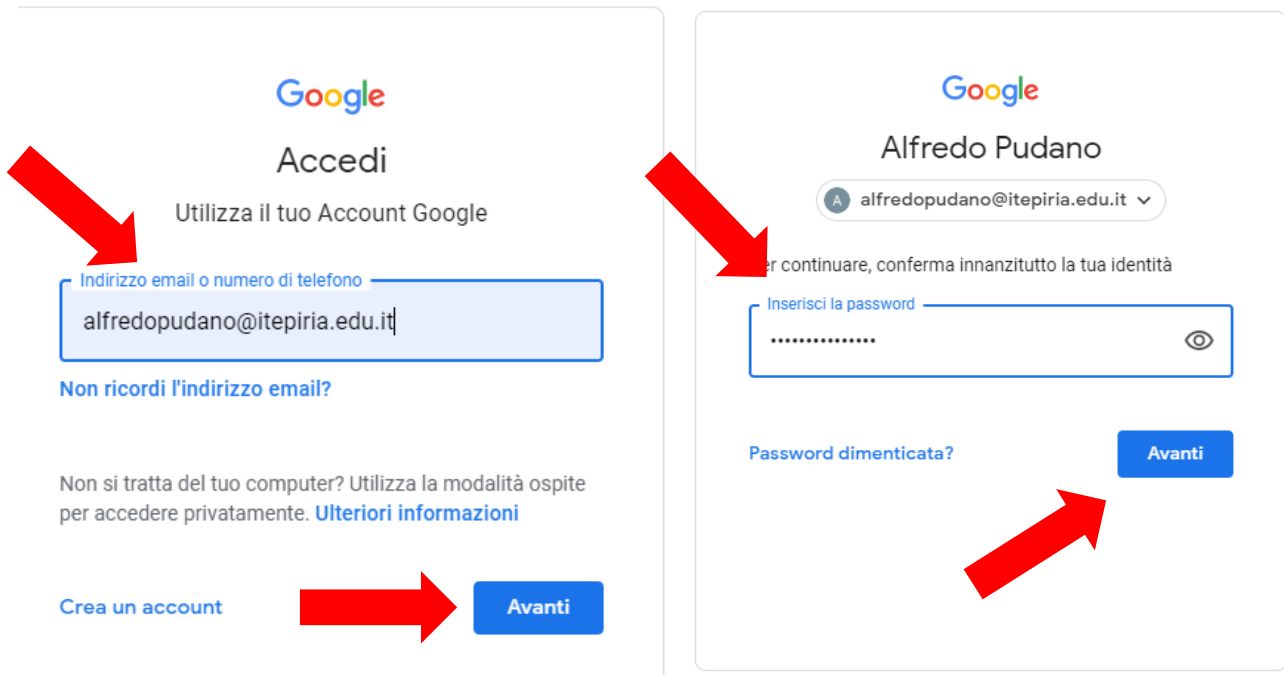
 Alfredo Pudano *Disconnesso*  
pudano.alfredo@usrcalabria-pnsd-ef.it

 Utilizza un altro account

Italiano  Guida Privacy Termini

Tutorial – Partecipare a Riunione Meet da PC con webcam

3. Inserire le proprie credenziali



Google  
Accedi  
Utilizza il tuo Account Google

Indirizzo email o numero di telefono  
alfredopudano@itepiria.edu.it

Non ricordi l'indirizzo email?

Non si tratta del tuo computer? Utilizza la modalità ospite per accedere privatamente. [Ulteriori informazioni](#)

Crea un account **Avanti**

Google  
Alfredo Pudano  
alfredopudano@itepiria.edu.it

Per continuare, conferma innanzitutto la tua identità


Inserisci la password

Password dimenticata? **Avanti**

4. A questo punto, se si è già ricevuto un link (via email, whatsapp, classroom o altro metodo) cliccare sul link altrimenti cliccare sulla griglia delle app e scegliere Meet:

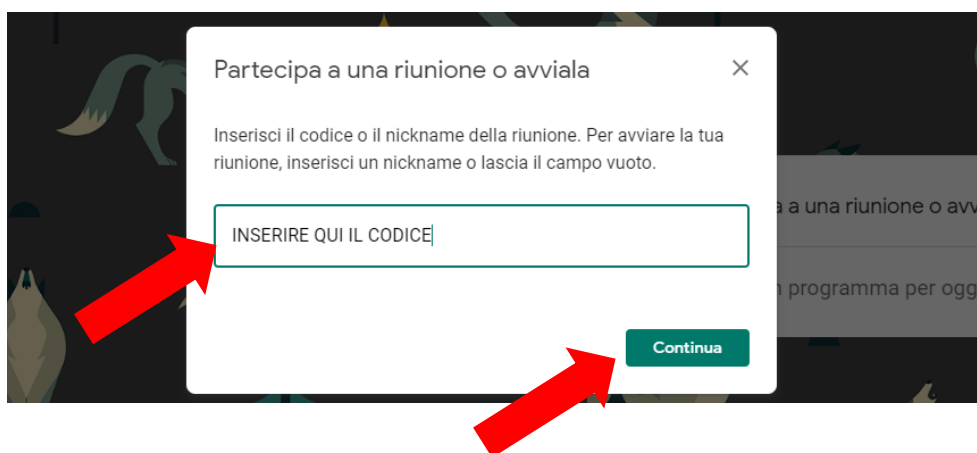
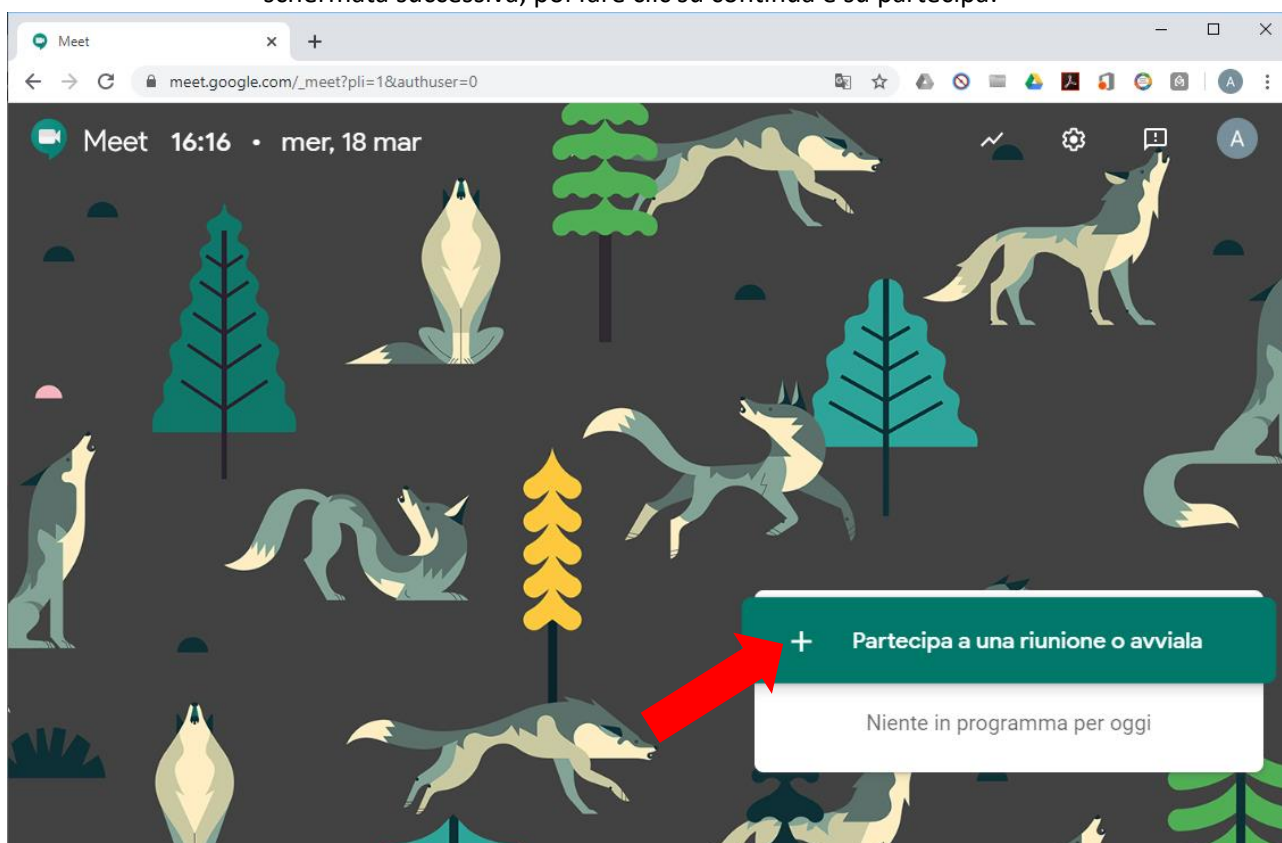


Tutorial – Partecipare a Riunione Meet da PC con webcam



Tutorial – Partecipare a Riunione Meet da PC con webcam

5. Cliccare su partecipa a una riunione ed inserire il codice ricevuto via email o via whatsapp nella schermata successiva; poi fare clic su continua e su partecipa:



Tutorial – Partecipare a Riunione Meet da PC con webcam

