

Erasmus+ 2019

Apri la scuola all'Europa

+scuola  
+budget

+mobilità per docenti e alunni

Infoday

## Erasmus+ porte aperte all'Europa



# Che cosa può offrire Erasmus+ alla tua scuola



## Erasmus+ per...

- Crescere professionalmente come insegnanti
- Conoscere altri paesi europei
- Ampliare gli orizzonti degli studenti, coltivare le loro aspirazioni e promuovere competenze utili per la loro vita
- Entrare in contatto con altre scuole in tutta Europa
- Creare legami con imprese, decisori politici, organizzazioni giovanili e altri partner nel proprio paese e in tutta Europa



# Percorsi per una scuola in dimensione europea



Azione Chiave 1

**PROGETTI DI MOBILITA'** PER L'APPRENDIMENTO

Azione Chiave 2

**PARTENARIATI** STRATEGICI PER L'INNOVAZIONE  
E LO SCAMBIO DI BUONE PRATICHE e  
PARTENARIATI PER LO SCAMBIO TRA SCUOLE

**eTwinning**

la community delle scuole europee



PER CHI? **tutte le scuole** statali e paritarie di ogni ordine e grado  
Tutte le organizzazioni attive nel settore ISTRUZIONE SCOLASTICA

REGNO UNITI \*  
Brexit e  
partecipazione  
al programma

### PAESI ADERENTI AL PROGRAMMA

128 Stati membri dell'Unione Europea \*

Austria	Grecia	Regno Unito *
Belgio	Irlanda	Repubblica Ceca
Bulgaria	Italia	Romaniae
Cipro	Lettonia	Slovacchia
Croazia	Lituania	Slovenia
Danimarca	Lussemburgo	Spagna
Estonia	Malta	Svezia
Finlandia	Paesi Bassi	Ungheria
Francia	Polonia	
Germania	Portogallo	

Dal 2019  
anche la SERBIA

#### Paesi aderenti al Programma non dell'Unione europea:

Islanda	Turchia	Liechtenstein	Ex Repubblica di Macedonia	Norvegia	Serbia *
---------	---------	---------------	----------------------------	----------	----------



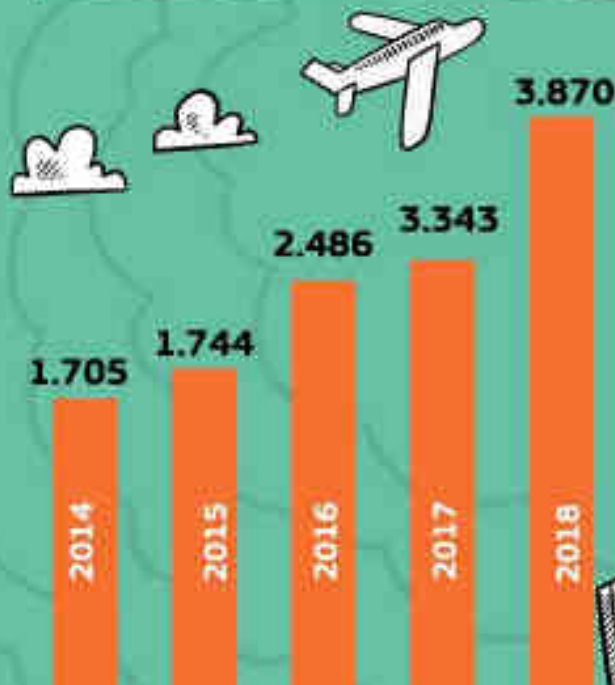
PAESI TERZI

# L'Erasmus degli insegnanti, e non solo! KA1 Mobilità per l'apprendimento



## I dati 2018 : mobilità in crescita

### Mobilità degli insegnanti delle scuole che partecipano ad Erasmus+



TOTALE in 5 anni **13.148**

Le regioni più attive

Emilia-Romagna

Puglia

Sicilia

Fonte: Agenzia Erasmus + 2018

## KA1 Mobilità per l'apprendimento

**Progetti della scuola** incentrati sulla **formazione del personale** per la crescita professionale e lo sviluppo di nuove competenze

**Corsi strutturati o  
Eventi di formazione**

**Job shadowing**

**Attività di  
insegnamento  
presso una scuola  
in un altro paese**

DURATA DEL PROGETTO: tra i 12 e i 24 mesi

DURATA DELLE MOBILITÀ: da 2 gg a 2 mesi (viaggio escluso)

**SCADENZA 5 FEBBRAIO 2019 ORE 12:00**

### **Tematica chiave** (No priorità )

Aggiornamento in ambiti come la formazione dei bambini rifugiati, classi interculturali, insegnamento agli alunni nella loro seconda lingua, tolleranza e diversità in classe.



# Chi può candidarsi

## APPROCCIO ISTITUZIONALE

Gli istituti si candidano per un **PROGETTO DI MOBILITA'**  
che include diverse mobilità individuali: insegnanti, dirigenti, dsga, staff

### SCUOLE

anche le **scuole italiane all'estero**

### CONSORZI

Almeno 2 scuole + **COORDINATORE**

- un'autorità scolastica locale/regionale
- una scuola

# Come trovare un'attività di formazione

## CORSI DI FORMAZIONE

- Catalogo School Education Gateway
- Contatti e ricerche personali
- Esperienze e progetti precedenti
- Piattaforma europea Progetti e risultati

### Catalogo dei corsi



SchoolEducationGateway | Erasmus+

[CATALOGO DEI CORSI](#)

## JOB SHADOWING

## ATTIVITA' DI INSEGNAMENTO

- School Education Gateway
- eTwinning
- Esperienze e progetti precedenti

### Opportunità di mobilità

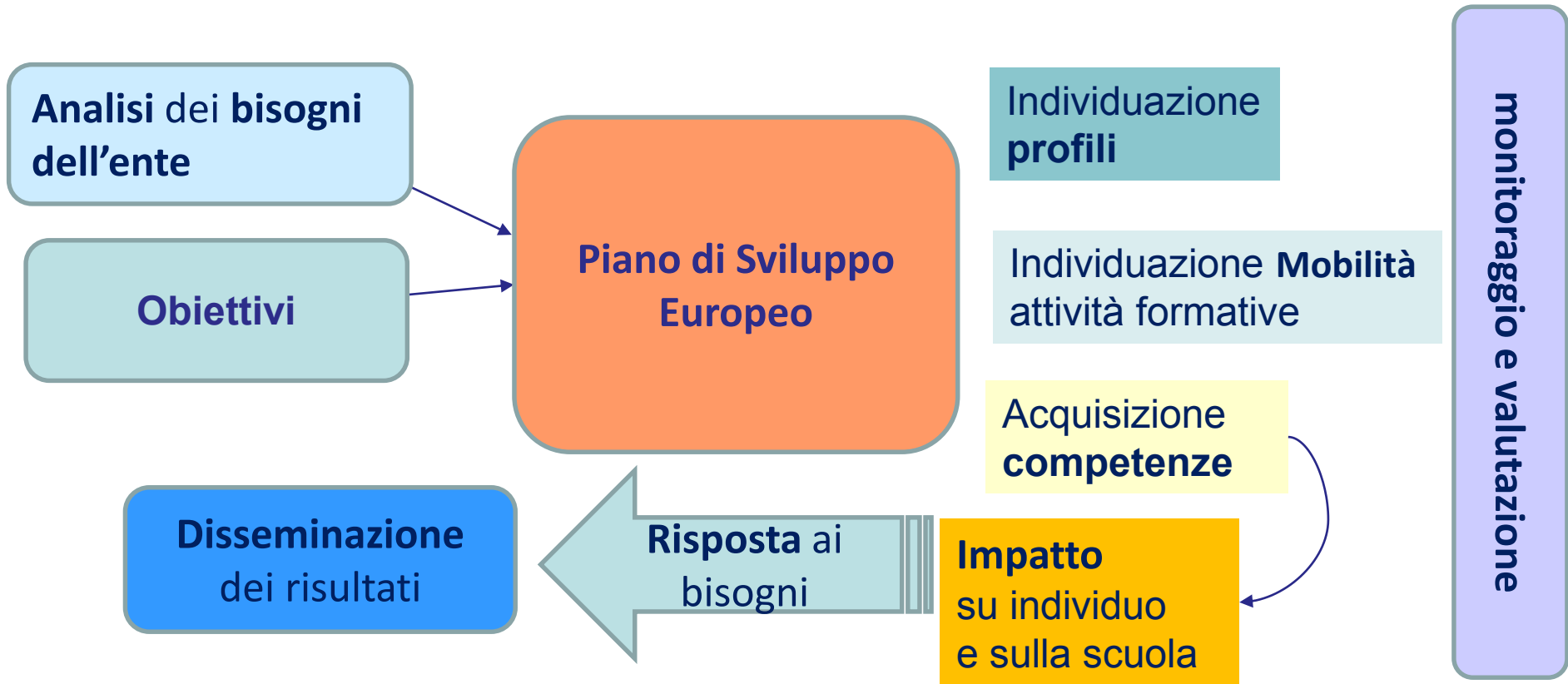


SchoolEducationGateway | Erasmus+

[RICERCA OPPORTUNITA'](#)


# Come fare un buon progetto KA1

PROGRAMMAZIONE + CONDIVISIONE + COLLABORAZIONE



**coerenza** in tutte le scelte effettuate

# Come fare un buon progetto KA1 – PIANIFICARE E GESTIRE LE MOBILITA'

- **Scelta** delle attività di formazione in modo coerente e funzionale al progetto
- **Selezione del personale** ed eventuale coinvolgimento di tutti i profili
- **Piano cronologico** delle attività di progetto che rispetti i tempi necessari per la **preparazione** e per la **disseminazione**
- Attenzione alla gestione degli **aspetti logistici** e **pratici** delle mobilità
- Attenzione alla **costruzione del budget**
-  **eTwinning** strumento preparazione e supporto

## Piano di disseminazione

realistico, sostenibile, innovativo, aperto all'esterno, di valorizzazione dei risultati

# Costruire il budget KA1

## Categorie di spesa

± Supporto organizzativo

± Contributo Viaggio

± Supporto agli individui

± Contributo per il corso

± Contributo per persone con bisogni speciali

± Costi eccezionali

Le attività di mobilità devono aver luogo nei Paesi del Programma

Non c'è il *contributo per il corso*

- **job shadowing**
- **attività di insegnamento**

## KA2 Cooperazione – I partenariati

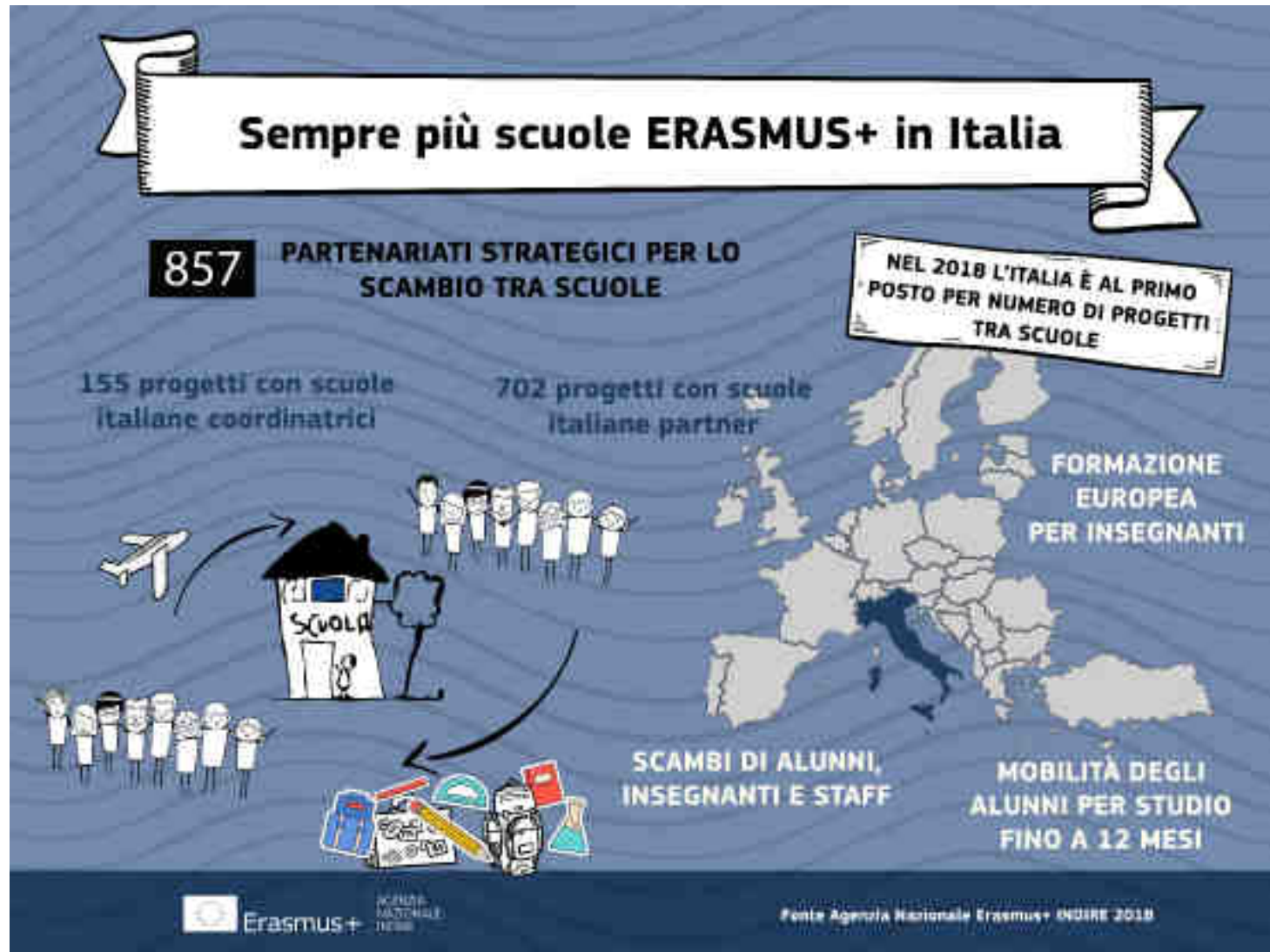
I **Partenariati strategici** sono progetti di cooperazione tra **scuole** e **organizzazioni europee** per accrescere le competenze professionali, innovare le pratiche educative e la gestione degli istituti scolastici.



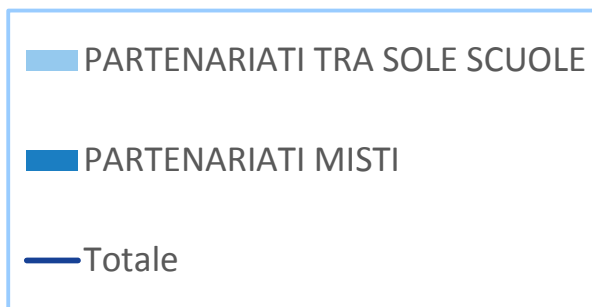
**Le scuole** hanno la possibilità di collaborare con altre scuole europee in un progetto su una **tematica di interesse comune** e di effettuare mobilità di alunni, insegnanti e staff presso le scuole partner.



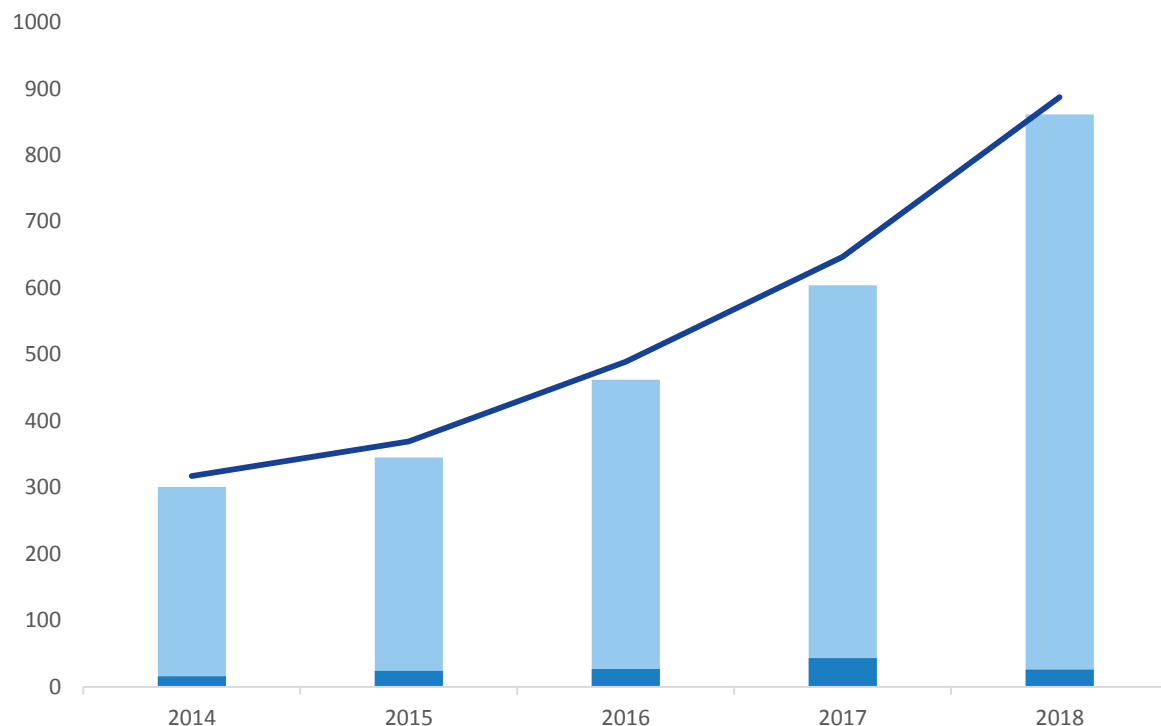
# I dati 2018: sempre più scuole Erasmus



# I dati 2018: partenariati approvati



2014	2015	2016	2017	2018
301	345	462	604	861
16	24	27	43	26
317	369	489	647	887





# Quale tipo di Partenariato?

## SCUOLA + SCUOLA



### eTwinning

- mobilità virtuale
- NO scadenze – budget - procedure



### KA229 PARTENARIATI PER LO SCAMBIO TRA SCUOLE

- Gestione semplificata
- Focus sullo scambio e la mobilità

**SCADENZA**  
**21 MARZO 2019**  
**ore 12:00**

## PARTENARIATI STRATEGICI SCUOLA + ALTRE ORGANIZZAZIONI



### KA201 - SCAMBIO DI BUONE PRATICHE

Focus sulla cooperazione e sullo scambio di pratiche  
Gestione di tutto il budget di progetto (per conto di tutti i partner)

**SCADENZA**  
**21 MARZO 2019**  
**ore 12:00**



### KA201 - INNOVAZIONE

• Impatto sistemico  
• Opere d'ingegno + eventi moltiplicatori  
• Gestione di tutto il budget di progetto (per conto di tutti i partner)

## Priorità orizzontali KA2

*Guida al Programma in italiano, pag. 103*

**Inclusione sociale e lotta alla discriminazione**

Sostegno e sviluppo delle **competenze chiave**

**Trasparenza e riconoscimento** di competenze e qualifiche

**Prassi aperte** e innovative nell'era digitale e utilizzo efficace delle **TIC**

Valorizzazione sociale ed educativa del **patrimonio culturale europeo**

Investimenti sostenibili, **qualità ed efficienza**

# Priorità specifiche per il settore istruzione scolastica

*Guida al Programma in italiano, pag. 105*

- **Rafforzamento della professione insegnante**
- **Promozione dell'insegnamento e apprendimento delle Lingue straniere**
- Incremento della qualità nella **cura e nell'educazione della prima infanzia**
- Ridurre **l'abbandono scolastico** precoce e le condizioni di svantaggio
- Ridurre le **disparità nei percorsi** di apprendimento

## ***Call 2019***

Sviluppo di capacità per l'organizzazione e il **riconoscimento** dei periodi di **apprendimento all'Estero**

# Una buona pratica KA229

## PLAYING TOGETHER IN OUR EUROPEAN DREAM CITY

6 scuole primarie e secondarie di 1° grado

6 paesi : Italia, Germania, Belgio, Grecia, Spagna e Finlandia

ICT e i Social Media, pratiche e metodologie innovative, fondate sulla collaborazione, per sviluppare consapevolezza e senso di identità europea attraverso un lavoro sullo studio della propria città, regione, paese

*«Lavorare con scuole dei diversi Paesi è stato un potente strumento di apprendimento. Le scuole partecipanti hanno promosso l'apprendimento delle lingue, la creatività mediante l'uso delle ICT e la metodologia del peer tutoring».*

[Piattaforma progetti e risultati](#)



**Coordinator**

 **Istituto Comprensivo Anzio I**

Via Amintorelli 5  
00042  
Anzio  
Lazio  
<http://www.anziounit.gov.it>  
Organization type: Other

**Partners**

-  **Vrije lagere school Sint-Dimpna**
-  **Kirkonkyliän koulu**
-  **Friedrich - Staedtler - Schule**
-  **SANT JORDI**
-  **18th primary school chania**

## Partenariati per gli Scambi tra Scuole KA229

### FOCUS : MOBILITA' DEGLI ALUNNI E DELLO STAFF DELLA SCUOLA

partenariato	<b>SCUOLA +SCUOLA</b> scuole pubbliche o paritarie di ogni ordine e grado
N° partner	<b>minimo 2</b> scuole di due diversi Paesi a un <b>massimo</b> di <b>6</b> scuole
Paesi	<b>Non</b> ammissibili paesi oltre quelli partecipanti al programma
Durata del progetto	da <b>12</b> a <b>24</b> mesi da <b>12</b> a <b>36</b> mesi → se presente la <b>Mobilità a lungo termine degli Alunni</b>
Finanziamento	<b>16.500</b> Euro per anno per Scuola, ma le scuole possono distribuire i fondi all'interno del partenariato come desiderano – (esclusi bisogni speciali e costi eccezionali) Max <b>99.000</b> euro per anno per tutto il partenariato.
Gestione del budget	Ogni istituto riceve la propria quota di finanziamento da parte della <b>propria Agenzia Nazionale</b>

# Partenariati KA229: la mobilità al centro

MOBILITA' DI BREVE TERMINE da 3 gg a 2 mesi

## Scambi fra gruppi di alunni

lavoro alle attività di progetto in contesto internazionale → comprensione culture e lingue → competenze

**Eventi di formazione congiunta per staff**  
con colleghi europei per scambio di esperienze e formazione su tematiche del progetto

MOBILITA' DI LUNGO TERMINE da 2 a 12 mesi



## Mobilità per studio degli alunni

*min. 14 anni di età*

Learning agreement per concordare

mento

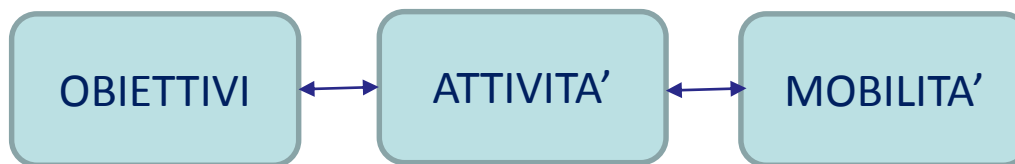
## Mobilità per insegnamento o formazione per lo staff

Conoscenza di sistemi educativi e pratiche in uso nelle scuole partner e nuove competenze professionali



# Come fare un buon progetto KA229

IDEAZIONE - PIANIFICAZIONE - IMPLEMENTAZIONE - MONITORAGGIO E VALUTAZIONE  
CONCLUSIONE DEL PROGETTO – IMPATTO - DISSEMINAZIONE E VALORIZZAZIONE



- Costruire un team di progetto
- Integrare il progetto nell'istituto  
(PTOF + RAV+ *piano di miglioramento*)
- Costruire il budget con attenzione
- Piano di disseminazione e valorizzazione dei risultati
- Curare la comunicazione con i partner
- Confrontarsi con le esperienze già realizzate
- Sapere come viene valutato un progetto

## eTwinning



PRIORITÀ A PROGETTI  
DERIVATI DA ETWINNING

MOBILITÀ VIRTUALE +  
MOBILITÀ FISICA

# Partenariati strategici KA201 – una storia di successo


## CASTLE: IL GIOCO DEGLI SCACCHI COME STRUMENTO PEDAGOGICO NELLA SCUOLA PRIMARIA [Piattaforma progetti e risultati](#)



### Partners

-  C.E.I.P. SAN MIGUEL ARCANGEL ▼
-  Club Deportivo Elemental 64 Villalba ▼
-  Dirección General de Mejora de la Calidad de la Enseñanza ▼
-  UNIVERSITÀ DEGLI STUDI DI TORINO ▼
-  Deutsche Schulschachstiftung ▼
-  Istituto Comprensivo "Bartolomeo Muzzone" ▼
-  USR PIEMONTE MIDR ▼
-  Grundschule Gärtnerplatz ▼

### Coordinator

-  ALFIERE BIANCO società sportiva dilettantistica a responsabilità limitata non a scopo di lucro

- Trasferire agli insegnanti di scuola primaria le competenze tecniche per effettuare le lezioni di scacchi, e formare i colleghi.
- **Trasformare la didattica** grazie a un uso più attivo dell'intelligenza dei bambini, accompagnati da adeguati strumenti di misurazione degli esiti forniti dall'Università di Torino e dagli Organi Ministeriali in due paesi.
- Cambiamento delle **politiche educative**

[Leggi l'articolo sul sito](#)



# Partenariati strategici KA201



**SCAMBIO DI  
BUONE PRATICHE**



**INNOVAZIONE**  
OPERE D'INGEGNO  
+ EVENTI MOLTIPLICATORI

Composizione del partenariato	Qualsiasi tipologia di organizzazione - Enti pubblici, Enti di ricerca, Università, Camera di commercio etc.
Numero di partner	Da un <b>minimo di 3 organizzazioni di 3 Paesi diversi</b> a un massimo di 10 organizzazioni finanziabili
Paesi partner oltre quelli partecipanti al programma	Esclusivamente se apportano un valore aggiunto al progetto – Non concorrono al numero minimo di organizzazioni
Durata del progetto	da 12 a 36 Mesi
Finanziamento	Fino a un massimo di 150.000 euro per anno Importo massimo per progetto: 450.000 euro.
Gestione del budget	Il coordinatore riceve il budget dalla propria Agenzia Nazionale e ne gestisce interamente l'importo. Il coordinatore ripartisce il finanziamento ai partner in base a quanto previsto dalla candidatura

# Partenariati KA201: la mobilità

## INCONTRI TRANSNAZIONALI DI PROGETTO

### MOBILITA' DI BREVE TERMINE da 3 gg a 2 mesi

Scambi fra gruppi di alunni

Eventi di formazione congiunta per staff

Mobilità mista: fisica + virtuale  
(da 5 gg a 2 mesi)

### MOBILITA' DI LUNGO TERMINE da 2 a 12 mesi

Mobilità per studio degli alunni  
*min. 14 anni di età*

Mobilità per insegnamento o  
formazione per lo staff

## Il Partenariato strategico KA201



## Come trovare partner

- [School Education Gateway RICERCA PARTNER](#)  
ricerca attraverso mappa, inserzioni, tematiche istituzioni
- [eTwinning](#) 
- Erasmusplus projects results
- Contatti da progetti precedenti



# Struttura del budget nei Partenariati Strategici KA2

- Gestione e implementazione del progetto
- Incontri di progetto transnazionali (**NO KA229**)
- Opere d'ingegno (**NO KA229**)
- Eventi moltiplicatori (**NO KA229**)
- Attività transnazionali di apprendimento, insegnamento e formazione (**LTTA**)
- Supporto linguistico (**solo long-term**)
  
- Costi eccezionali/ Costi eccezionali per viaggi onerosi
- Bisogni speciali



**Contributi unitari**

**Costi reali**

## Come viene valutata la candidatura

1. Valutazione formale  
staff dell'Agenzia nazionale



2. Valutazione qualitativa  
Team di esperti esterni

Criteria indicati dalla Commissione Europea e comuni a tutte le Agenzie nazionali dei Paesi partecipanti al programma

Criteria di valutazione	KA1	KA2
Rilevanza del progetto	30	30
Qualità dell'idea di progetto	40	20
Qualità del gruppo che lavora al progetto e accordi per la cooperazione (KA2)	n.a.	20
Impatto e disseminazione	30	30
TOTALE	100	100

[Prendi visione della Guida per esperti valutatori](#)

# Come presentare la candidatura

[www.erasmusplus.it/partecipa/](http://www.erasmusplus.it/partecipa/)



REGISTRATI



OTTIENI IL CODICE PIC



MODULI DI  
CANDIDATURA



INVIA LA CANDIDATURA  
ENTRO LE ORE 12:00  
DELLA DATA DI  
SCADENZA



COSA FARE IN CASO DI  
DIFFICOLTÀ CON L'INVIO  
ONLINE

## Cosa succede dopo le scadenze

- Valutazione formale e qualitativa
- Comunicazione degli esiti (sito + notifica)



### Progetto approvato! 😊

- Convenzione
- Pre-finanziamento
- Kick off meeting con l'Agenzia Erasmus+ INDIRE

### E se il progetto non è stato approvato... 😞

- Non mollare!
- Riflettere su come migliorare
- Iniziare con eTwinning



## Risorse



La Banca dati della CE tutti i Progetti Erasmus+  
(anche LLP e Youth in Action)

<http://ec.europa.eu/programmes/erasmus-plus/projects>

- ✓ trovare ispirazione da storie di successo e buone pratiche
- ✓ fare ricerche su progetti presentati e sfruttare i risultati condivisi da altri progetti



[www.schooleducationgateway.eu](http://www.schooleducationgateway.eu)



Teacher Academy  
(compreso catalogo  
corsi)



Opportunità di  
mobilità



Partenariati  
strategici



Kit europeo di  
strumenti per le  
scuole

## Risorse

# Eurydice - Sistemi educativi e politiche in Europa

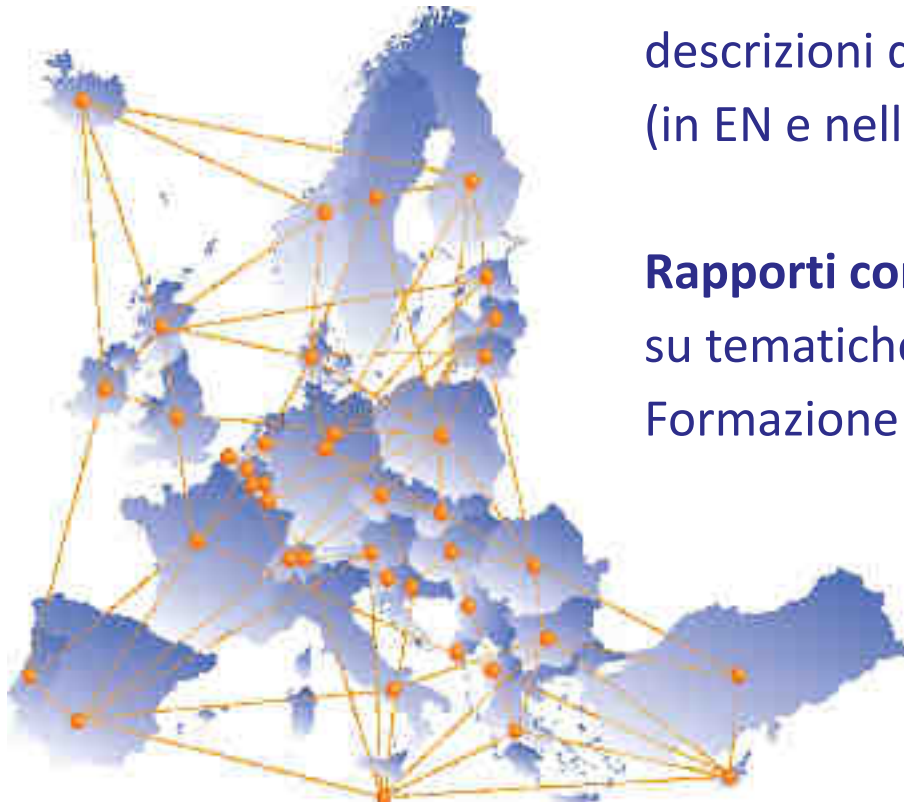
### ***National Education Systems***

descrizioni dei sistemi educativi nazionali  
(in EN e nella lingua originale del paese di interesse)



### **Rapporti comparativi della rete**

su tematiche varie afferenti al settore Istruzione e  
Formazione (in EN e successivamente alcuni in IT)



italiana di **Eurydice**, Agenzia Erasmus+/INDIRE

[eurydice.indire.it](http://eurydice.indire.it)



## eTwinning è...

# LA COMMUNITY DELLE SCUOLE IN EUROPA

eTwinning è una **piattaforma europea** dove gli insegnanti possono incontrare colleghi, scambiarsi idee e realizzare progetti collaborativi in tutta sicurezza.

L'azione si realizza attraverso la registrazione su [www.etwinning.net](http://www.etwinning.net) che rende possibile il coinvolgimento degli insegnanti in una comunità di pratica virtuale per collaborare.

Sito nazionale [www.etwinning.it](http://www.etwinning.it)





## Le finalità di eTwinning

### INNOVAZIONE DIDATTICA

Integrare e diffondere le possibilità offerte TIC nei sistemi didattici tradizionali

### FORMAZIONE E SVILUPPO PROFESSIONALE

Attraverso collaborazioni tra docenti e attività formative ad hoc  
(learning events, seminari..)

### DIMENSIONE EUROPEA

Favorire un'apertura alla dimensione comunitaria dell'istruzione per creare e fortificare un sentimento di cittadinanza europea condiviso nelle nuove generazioni.

[www.etwinning.it](http://www.etwinning.it) → Punto di riferimento per tutti i docenti italiani

[www.etwinning.net](http://www.etwinning.net) → Accesso alla piattaforma, che si sviluppa su 3 livelli




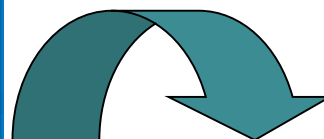
Portale pubblico



eTwinning Live!  
Accesso al profilo utente



Twinspace e gruppi  
Accesso ai progetti ed alle reti





## eTwinning in Erasmus+

### RICERCA PARTNER e FORMAZIONE STAFF

### COLLABORAZIONE E COMUNICAZIONE

#### KA1

- Creare un Gruppo eTwinning dove condividere i contenuti della formazione per favorire la ricaduta nella scuola

#### KA2

- Raccolta e condivisione materiali nel TwinSpace
- Svolgere una singola attività del progetto Era+ nel TwinSpace
- Svolgere un progetto di collaborazione distanza completo, in parallelo agli scambi in presenza

### IMPATTO E SOSTENIBILITA'



Tutte le info su:  
[www.erasmusplus.it](http://www.erasmusplus.it)



## Contatti



[mobilitascuola@indire.it](mailto:mobilitascuola@indire.it)  
[partenariatiscuola@indire.it](mailto:partenariatiscuola@indire.it)  
[partenariatistrategici@indire.it](mailto:partenariatistrategici@indire.it)



ErasmusPlusIta



ErasmusPlusInd

### Helpdesk telefonico

*martedì e venerdì 10.30-12.30  
mercoledì 14.00-16.00*